

# 建玉の確認と仕切注文を発注する



## 保有している建玉を確認する(建玉一覧)

保有している建玉の枚数や成立価格、値洗い等を確認できます。

仕切注文の発注や発注済みの仕切注文の変更・取消もこの画面から行います。



## 仕切注文を発注する

通常の仕切注文を発注する方法です。



## OCO 注文を発注する

利食いと損切りの仕切注文を発注する方法です。

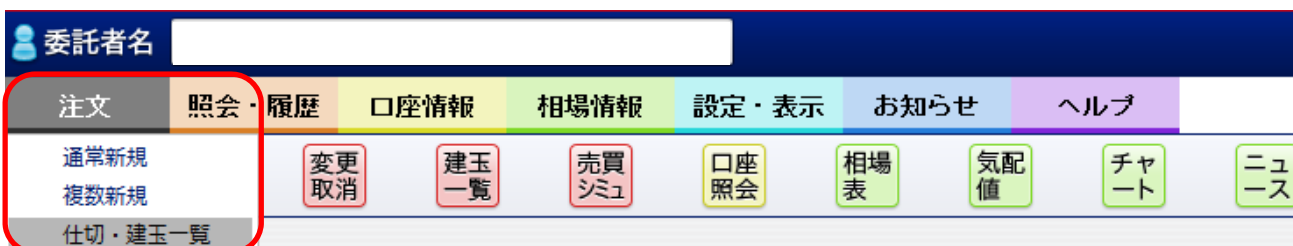
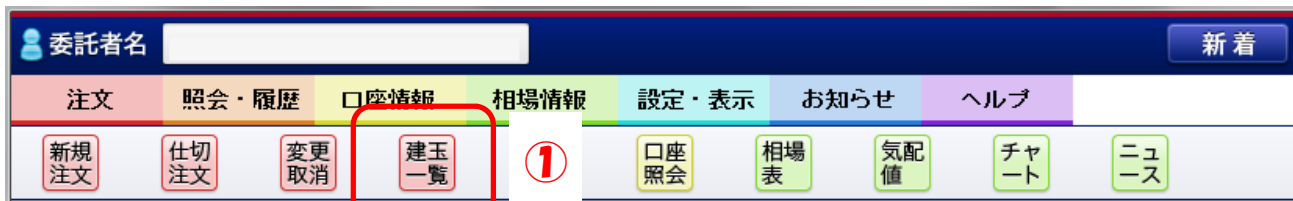


## TS 仕切注文を発注する

トレーリングストップ仕切注文を発注する方法です。

## 保有している建玉を確認する(建玉一覧)

- ① ショートカットメニューの **建玉一覧** または、メインメニューの **注文** より **仕切・建玉一覧** をクリックしてください。



- ② 仕切注文/建玉一覧が表示されます。

This screenshot shows the '仕切注文/建玉一覧' (Order/Build-up List) window. The table displays the following data:

商品	限月	売買	売	買	注文可	成立価格	現在値	合計建玉枚
小豆	16/12	買		1	1	9,460	95.28	200
ゴム	16/11	買		2		148.2	189.0	408,000
ゴム	16/11	買		1		148.2	189.0	204,000
ゴム	16/11	買		1		150.0	189.0	195,000
ゴールド100	79/12	買		1	1	3,650	4388	73,800
ゴールド100	79/12	買		2	2	4,119		

Annotations in the screenshot:

- A red circled '2' is placed over the '注文可' column for the second 'ゴム' row.
- A green callout box points to a gear icon in the top right corner, stating: "をクリックすると、建玉一覧の表示項目を変更できます。"
- Another green callout box points to a gear icon in the bottom right corner, stating: "をクリックすると、発注済みの仕切注文の表示項目を変更できます。"

## ■表示項目について

商品	売買	売	買	注	成立価格	現在値段	損益	成立年月日	成	時刻
小豆	買		1		9,460	9550	7,200	16/08/01	成	
ゴム	買		2	2	148.2	189.0	408,000	16/06/14		13:21:49
ゴム	買		1	1	148.2	189.0	204,000	16/06/14		15:06:40
ゴム	買		1	1	150.0	189.0	195,000	16/06/15		17:27:19
ゴールド100	買		1	1	3,650	4388	73,800	16/07/29		15:07:39
ゴールド100	買		2	2	4,119	4388	53,800	16/08/04		15:15:01

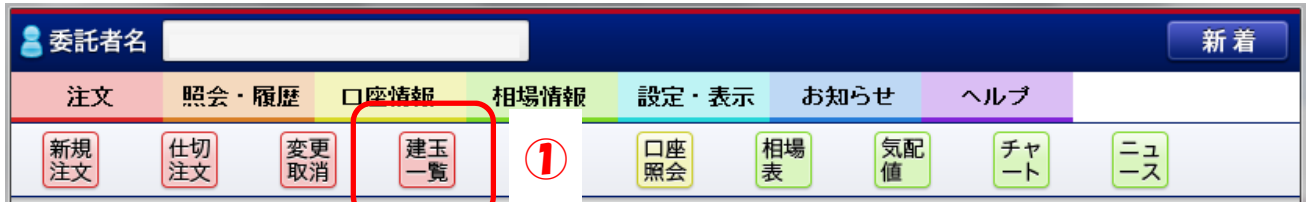
A	銘柄検索	指定した銘柄のみを表示することができます。
B	集約機能 (※)	銘柄や限月、売買、成立値段で集約して表示することができます。
C	売枚数合計	売り玉の枚数を表示しています。
D	買枚数合計	買い玉の枚数を表示しています。
E	合計建玉枚数	売り玉と買い玉の合計枚数を表示しています。
F	値洗い損益	未決済の建玉の計算上の差損益金を表示しています。
G	仕切注文表示欄	上段の建玉一覧でクリックした建玉に対する発注済みの仕切注文が表示されます。ここから当該仕切注文の注文変更と注文取消が可能です。

### ※集約機能ご利用時の注意事項

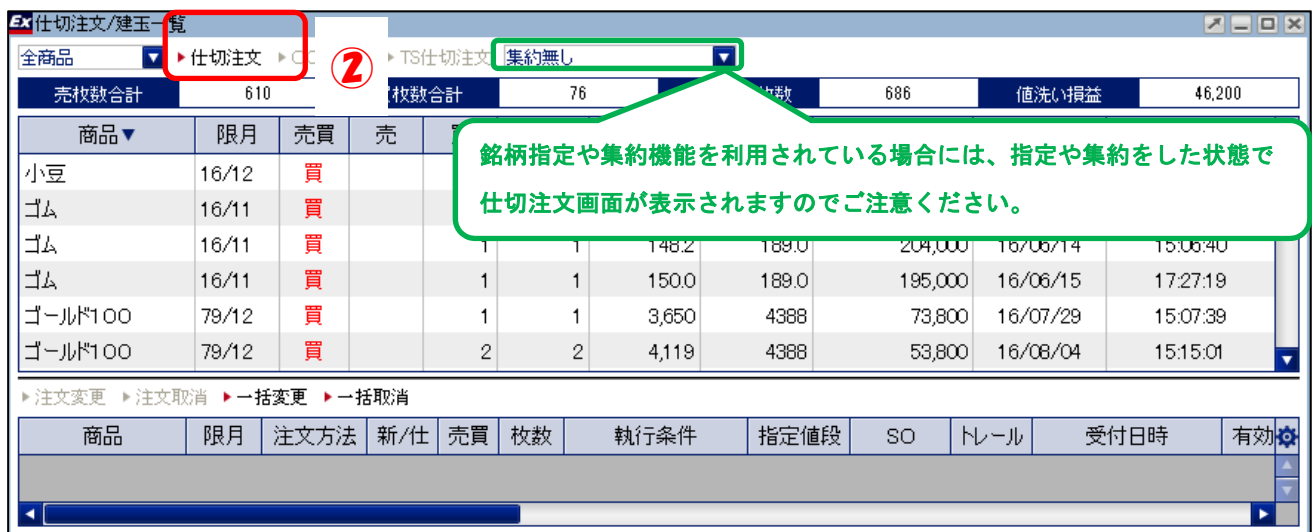
集約なし	集約はせずに通常の建玉一覧を表示します。
商品	<p>銘柄ごとに集計して建玉一覧を表示します。銘柄ごとに合算して表示しているため、<b>成立価格は加重平均価格を表示しています。</b></p> <p>また、<b>仕切注文を発注した場合、限月・売買に関わらず約定時間の古い順に発注されるため、意図しない建玉の仕切注文が発注される恐れがあります。「商品・限月・売買」または「商品・限月・売買・成立値段」で集約をしてから仕切注文を発注することをお勧めします。</b></p>
商品・限月	<p>商品・限月ごとに集計して建玉一覧を表示します。商品・限月ごとに合算して表示しているため、<b>成立価格は加重平均価格を表示しています。</b></p> <p>また、<b>仕切注文を発注した場合、売買に関わらず約定時間の古い順に発注されるため、意図しない建玉の仕切注文が発注される恐れがあります。「商品・限月・売買」または「商品・限月・売買・成立値段」で集約をしてから仕切注文を発注することをお勧めします。</b></p>
商品・売買	<p>商品・売買ごとに集計して建玉一覧を表示します。商品・売買ごとに合算して表示しているため、<b>成立価格は加重平均価格を表示しています。</b></p> <p>また、<b>仕切注文を発注した場合、限月に関わらず約定時間の古い順に発注されるため、意図しない建玉の仕切注文が発注される恐れがあります。「商品・限月・売買」または「商品・限月・売買・成立値段」で集約をしてから仕切注文を発注することをお勧めします。</b></p>
商品・限月・売買	<p>商品・限月・売買ごとに集計して建玉一覧を表示します。商品・限月・売買ごとに算して表示しているため、<b>成立価格は加重平均価格を表示しています。</b></p> <p>また、<b>仕切注文を発注した場合、約定時間の古い順に発注されます。</b></p>
商品・限月・売買・成立値段	<p>商品・限月・売買・成立値段ごとに集計して建玉一覧を表示します。 <b>仕切注文を発注した場合、約定時間の古い順に発注されます。</b></p>

## 仕切注文を発注する

- ① ショートカットメニューの **建玉一覧** または、メインメニューの **注文** より **仕切・建玉一覧** をクリックしてください。



- ② 「仕切注文/建玉一覧」画面が表示されますので、**仕切注文** をクリックしてください。



③ 「仕切注文（複数）」画面が表示されますので、必要項目を選択または入力してください。

仕切注文(複数)

▶全選択 ▶全解除 ▶一括 この画面の値洗いは自動更新しません。

選択	商品	限月	売	買	注文中	成立価格	指洗損益金	枚数	執行条件	指定値段	SO	注文開始日	有効開始セッション	有効期限	有効終了セッション
<input type="checkbox"/>	白金ニ	17/02		50		3,500	0	50	指値	FaS	3600	2016/08/15	日中	2016/08/15	日中
<input type="checkbox"/>	白金ニ	17/02		50		3,700	0	50	指値	FaS	3700	2016/08/15	日中	2016/08/15	日中
<input type="checkbox"/>	白金ニ	17/02		100		3,700	0	100	指値	FaS	3700	2016/08/15	日中	2016/08/15	日中
<input type="checkbox"/>	金	17/06	1			4,438	-248,000	1	指値	FaS	4190	2016/08/15	日中	2016/08/15	日中
<input type="checkbox"/>	金	17/06	1			4,200	-10,000	1	指値	FaS	4190	2016/08/15	日中	2016/08/15	日中
<input type="checkbox"/>	金	17/06	1			4,200	-10,000	1	指値	FaS	4190	2016/08/15	日中	2016/08/15	日中
<input type="checkbox"/>	金	17/06	1			4,200	-10,000	1	指値	FaS	4190	2016/08/15	日中	2016/08/15	日中
<input type="checkbox"/>	金	17/06	1			4,200	-10,000	1	指値	FaS	4190	2016/08/15	日中	2016/08/15	日中
<input type="checkbox"/>	金	17/06	1			4,200	-10,000	1	指値	FaS	4190	2016/08/15	日中	2016/08/15	日中

確認

### 全建玉を成行で決済したい

▶一括 をクリックすると、表示されている全ての建玉（既に仕切注文が発注されている場合を除く）に対して、チェックボックスの☑と執行条件の箇所「成行-FaK」が一括で反映されます。

### 同じ条件の注文をまとめて出したい

項目表示欄の必要項目を選択または入力してから項目名をクリックしてください。  
表示されている全ての建玉に対して指定した条件が一括で反映されます。  
同銘柄の複数の建玉に対して同じ条件の仕切注文を発注したいときに便利な機能です。  
※「仕切注文/建玉一覧」画面にて、銘柄指定した場合のみ利用可

④ 発注したい注文のチェックボックスにチェックを入れ、**確認** をクリックしてください。

※  が入っていない注文は発注されません。

仕切注文(複数)

▶全選択 ▶全解除 ▶一括 この画面の値洗いは自動更新しません。

選択	商品	限月	売	買	注文中	成立価格	指洗損益金	枚数	執行条件	指定値段	SO	注文開始日	有効開始セッション	有効期限	有効終了セッション
<input checked="" type="checkbox"/>	白金ニ	17/02		50		3,500	0	50	指値	FaS	3600	2016/08/15	日中	2016/08/15	日中
<input checked="" type="checkbox"/>	白金ニ	17/02		50		3,700	0	50	指値	FaS	3700	2016/08/15	日中	2016/08/15	日中
<input checked="" type="checkbox"/>	白金ニ	17/02		100		3,700	0	100	指値	FaS	3700	2016/08/15	日中	2016/08/15	日中
<input checked="" type="checkbox"/>	金	17/06	1			4,400	-210,000	1	指値	FaS	4600	2016/08/15	日中	2016/08/16	日中
<input type="checkbox"/>	金	17/06	1			4,438	-248,000	1	指値	FaS	4190	2016/08/15	日中	2016/08/15	日中
<input type="checkbox"/>	金	17/06	1			4,200	-10,000	1	指値	FaS	4190	2016/08/15	日中	2016/08/15	日中
<input type="checkbox"/>	金	17/06	1			4,200	-10,000	1	指値	FaS	4190	2016/08/15	日中	2016/08/15	日中
<input type="checkbox"/>	金	17/06	1			4,200	-10,000	1	指値	FaS	4190	2016/08/15	日中	2016/08/15	日中
<input type="checkbox"/>	金	17/06	1			4,200	-10,000	1	指値	FaS	4190	2016/08/15	日中	2016/08/15	日中
<input type="checkbox"/>	金	17/06	1			4,200	-10,000	1	指値	FaS	4190	2016/08/15	日中	2016/08/15	日中

確認

▶全選択 表示されている全ての建玉のチェックボックスにチェックを入れます。

▶全解除 チェックボックスのチェックを外します。

⑤ 確認画面で注文内容を確認の上、**注文** をクリックしてください。

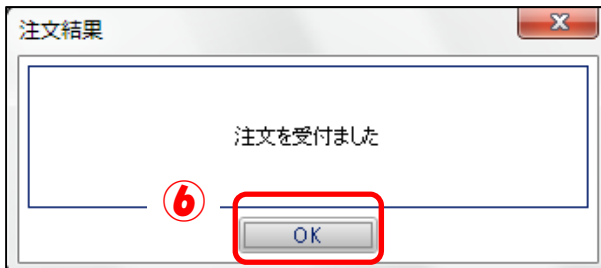
仕切注文(複数)内容確認

以下の注文をご確認ください。

商品	限月	売買	枚数	執行条件	指定値段	SO	注文開始日	有効開始セッション	有効期限	有効終了セッション
白金ニ	17/02	買	50	指値-FaS	3600		2016/08/16	日中	2016/08/16	日中
金ニ	17/02	買	50	指値-FaS	3800		2016/08/16	日中	2016/08/16	日中
金ニ	17/02	買	100	指値-FaS	3800		2016/08/16	日中	2016/08/16	日中
金	17/06	売	1	指値-FaS	4390		2016/08/16	日中	2016/08/16	日中
金	17/06	売	1	指値-FaS	4390		2016/08/16	日中	2016/08/16	日中
金	17/06	売	1	指値-FaS	4390		2016/08/16	日中	2016/08/16	日中

注文 戻る

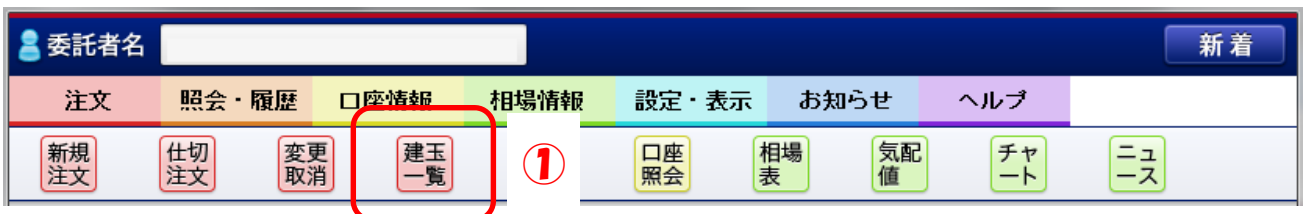
⑥ 受付完了メッセージが表示されますので、**OK** をクリックしてください。



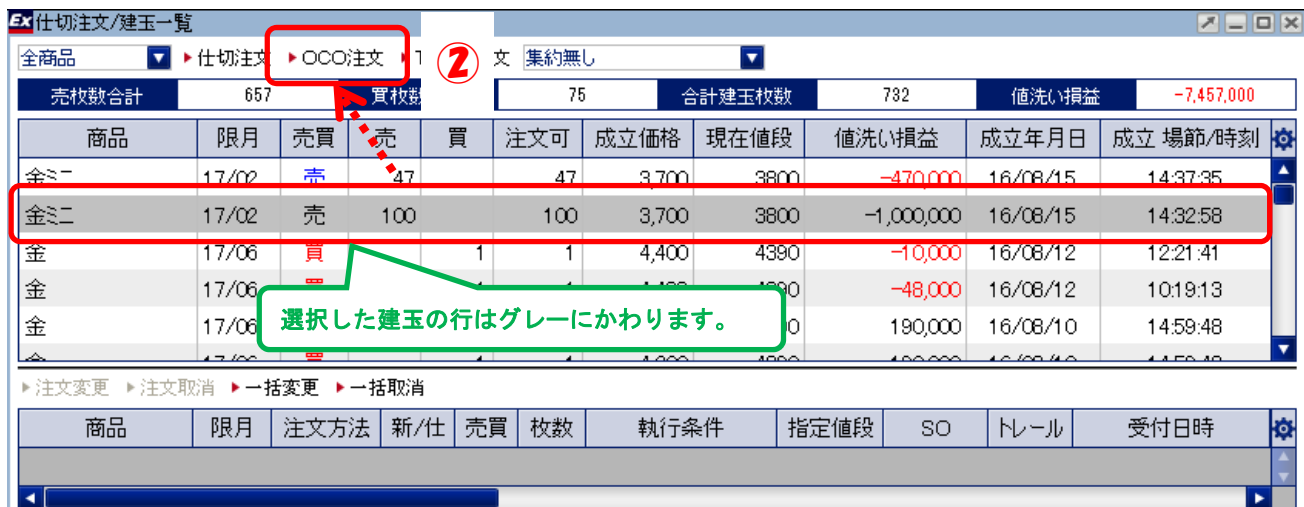
**これで仕切注文の発注は完了です**  
 <注文を取消・変更する場合>  
**ショートカットメニューの「変更・取消」ボタンをクリック**

## OCO 注文を発注する (利食いと損切りの仕切注文を発注する)

① ショートカットメニューの **建玉一覧** または、メインメニューの **注文** より **仕切・建玉一覧** をクリックしてください。



② OCO 注文を発注されたい建玉を選択した後、**OCO 注文** をクリックしてください。



③ 必要項目を選択または入力し、**確認** をクリックしてください。

④ 確認画面で注文内容を確認の上、**注文** をクリックしてください。

⑤ 受付完了メッセージが表示されますので、**OK** をクリックしてください。

**これで仕切注文の発注は完了です**

**注文を取消す場合は、「建玉一覧」**

※OCO 仕切注文の場合、注文変更はできません。

一旦、OCO 仕切注文を取消した後、再発注をしてください。

**実現損益の確認は、「取引履歴・実現損益」**

## TS 仕切注文を発注する (トレーリングストップ仕切注文を発注する)

① ショートカットメニューの **建玉一覧** をクリックしてください。



② TS 仕切注文を発注されたい建玉をクリックし、**TS 仕切注文** をクリックしてください。

Ex 仕切注文/建玉一覧

全商品 ▾ ▶ 仕切注文 ▶ OCO注文 ▶ **TS仕切注文** 集

売枚数合計	657	買枚数合計		合計建玉枚数	732	値洗い損益	-6,159,000
-------	-----	-------	--	--------	-----	-------	------------

商品	限月	売買	売	買	注文可	成立価格	現在値段	値洗い損益	成立年月日	成立 場節/時刻
金ニ	17/02	売	47		47	3,700	3800	-470,000	16/08/15	14:37:35
金ニ	17/02	売	100		100	3,700	3800	-1,000,000	16/08/15	14:32:58
金	17/06	買		1	1	4,400	4380	-10,000	16/08/12	12:21:41
金	17/06	買						8,000	16/08/12	10:19:13
金	17/06	買						180,000	16/08/10	14:59:48

▶ 注文変更 ▶ 注文取消 ▶ 一括変更 ▶ 一括取消

商品	限月	注文方法	新/仕	売買	枚数	執行条件	指定値段	SO	ルール	受付日時
----	----	------	-----	----	----	------	------	----	-----	------

選択された建玉の行の色は濃いグレーにかわります。

③ 必要項目を選択または入力し、**確認** をクリックしてください。

④ 確認画面で注文内容を確認の上、**注文** をクリックしてください。

仕切注文

建玉番号	商品	限月	売買	残枚数	成立価格	受付日時
A160815000111	金ニ	17/02	売	100	3700	16/08/15 14:32:58

注文方法 TS仕切

仕切注文(ルール)

枚数

値幅

注文開始日 2016/08/16

有効開始セッション 日中

有効期限 2016/08/22

有効終了セッション 日中

**確認**

仕切注文内容確認

建玉番号	商品	限月	売買	残枚数	成立価格	受付日時
A160815000111	金ニ	17/02	売	100	3700	16/08/15 14:32:58

注文方法 TS仕切

仕切注文(ルール)

売買 買

枚数 100 枚

値幅 50

注文開始日 2016/08/16

有効開始セッション 日中

有効期限 2016/08/22

有効終了セッション 日中

**注文**

⑤ 受付完了メッセージが表示されますので、**OK** をクリックしてください。

注文結果

注文を受付ました

**OK**

**これで仕切注文の発注は完了です**

注文を取消・変更する場合は、「建玉一覧」

実現損益の確認は、「取引履歴・実現損益」