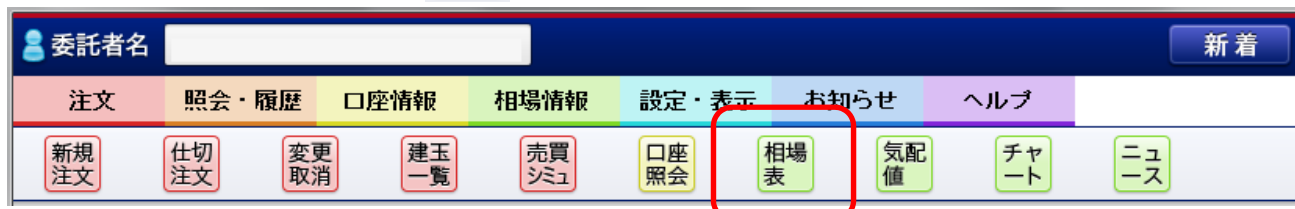


相場表を見る（海外銘柄） ※10分遅れ

① ショートカットメニューの **相場表** をクリックしてください。最大6つまで同時に表示が可能です。



② 相場表が表示されます。

銘柄をクリックすると、表示させる<銘柄>を変更できます。

商品の選択

- LDコーヒー
- NY金
- NY銀
- NY原油
- NY暖房油
- NY改質ガソリン
- SCゴムRSS3
- SCゴムTSR20
- シカゴ大豆
- シカゴミール
- シカゴコーン
- NYコーヒー
- NY粗糖
- NYパラジウム
- NY白金
- USD/JPY
- EUR/JPY
- EUR/USD

決定 キャンセル

Ex 相場表: NY金

銘柄

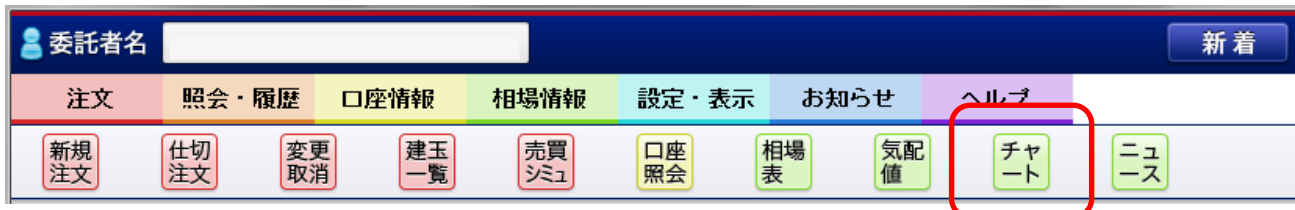
NY金

限月	16/09	16/10	16/12	17/02	17/04	17/06	17/08	17/10
前帳入	1,322.6	1,323.7	1,327.1	1,330.2	1,332.7	1,335.2	1,337.7	1,340.0
始値	1,322.0	1,323.2	1,327.0	1,330.0		1,335.0		
高値	1,322.1	1,325.4	1,328.9	1,331.6		1,335.2		
安値	1,320.7	1,322.5	1,325.4	1,329.1		1,335.0		
現在値	1,322.1	1,323.6	1,327.2	1,330.1		1,335.1		
時刻	20:49	23:11	23:15	23:13		23:14		
前日比	-0.5	-0.1	+0.1	-0.1		-0.1		
帳入値								
売気配	1,322.1	1,323.8	1,327.1	1,330.2				
買気配	1,322.0	1,323.6	1,327.0	1,330.1				
出来高	4	271	16,930	299	82	3		
合出来								17,589


時刻は現地時間が表示されます。
※日本時間ではありません。

分析チャートを見る（海外銘柄） ※10分遅れ

- ① ショートカットメニューの **チャート** をクリックしてください。最大6つまで同時に表示が可能です。



- ② 分析チャートが表示されます。



海外銘柄のリアル配信（10分遅れ）
をご覧になる場合は、必ず限月指定
をしてください。

