

# 取引履歴と報告書を確認する



## 取引履歴を確認する

- 注文照会 ⇒ 発注した注文の履歴や状況を確認できます。
- 取引履歴・実現損益 ⇒ 成立した注文の履歴や実現損益を確認できます。
- 入出金履歴 ⇒ 入出金と入出庫の履歴を確認できます。
- 集計分析機能 ⇒ 入出金と入出庫の累計金額と回数、最大利益と最大損失を出した銘柄と金額、銘柄ごとの明細を確認できます。
- お知らせ履歴 ⇒ 弊社から通知した過去のお知らせを確認できます。
- 操作履歴 ⇒ 設定と変更の履歴を確認できます。



## 残高照合通知書を確認し回答する

未回答の残高照合通知書の確認と回答ができます。



## 報告書を確認する(報告書出力)

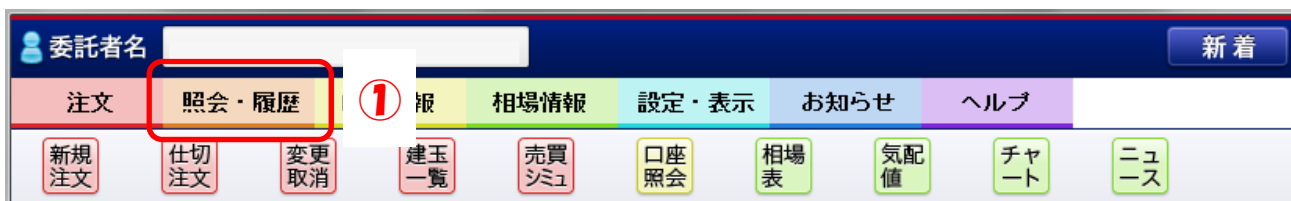
売買報告書と残高照合通知書の確認ができます。

損益証明書はお客様ご自身で期間を設定して作成することができます。

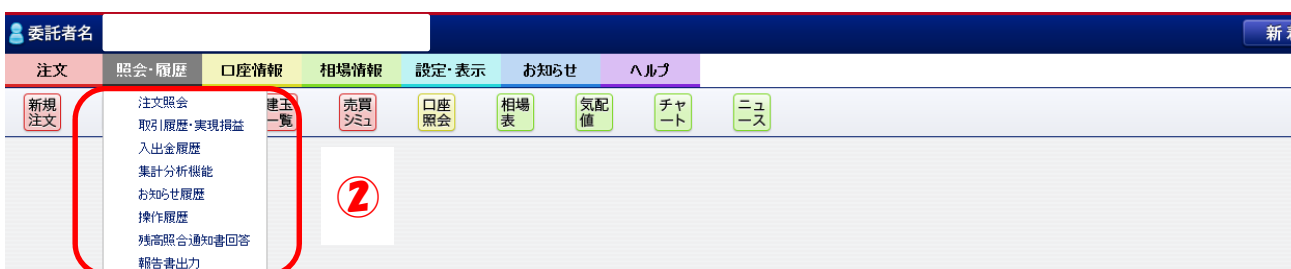
## 取引履歴を確認する

(注文照会/取引履歴・実現損益/入出金履歴/集計分析機能/お知らせ履歴/操作履歴)

- ① メインメニューの **照会・履歴** をクリックしてください。



- ② サブメニューからご覧になりたい項目をクリックしてください。



③ 必要項目を選択または入力し、**検索** をクリックしてください

必要項目は手順②で選択されたサブメニューによって異なります。

手順②で選択されたサブメニューによって、**CSV出力** **印刷** **更新** ボタンが表示されます。必要に応じてご利用ください。

### ※「注文照会」をご利用時の注意事項

一度に2枚以上まとめて発注された注文が分割して成立した場合は、成立した枚数ごとに行が分かれて表示されます。その際、依頼枚数は当初発注した枚数が記載されますので、注文番号で同一の注文かどうかをご確認くださいませようお願いいたします。

商品	限月	注文方法	新/仕	売買	依頼枚数	成立枚数	執行条件	指定値段	SO	トレール	コンパト価格	発注日時	有効開始セッション	有効期限	有効終了セッション	注文状況	注文番号	成立年月日 (場節時刻)	成立価格
金	16/02	通常	仕切	買	9	3	指値-FaS	4,632				15/03/06 02:32:15	夜間	15/03/06	夜間	注文成立(部分約定完了)	A150306000851	15/03/06 02:45:33	4,632
金	16/02	通常	仕切	買	9	1	指値-FaS	4,632				15/03/06 02:32:15	夜間	15/03/06	夜間	注文成立(部分約定完了)	A150306000851	15/03/06 02:45:33	4,632
金	16/02	通常	仕切	買	9	1	指値-FaS	4,632				15/03/06 02:32:15	夜間	15/03/06	夜間	注文成立(部分約定完了)	A150306000851	15/03/06 02:45:33	4,632

## 残高照合通知書を確認し回答する

① メインメニューの **照会・履歴** をクリックしてください。

② サブメニューの **残高照合通知書回答** をクリックしてください

③ **表示年月**をプルダウン▼より選択し、**残高照合通知書を表示** をクリックしてください。

**委託者名**

未回答残高照合通知書が 31件ございます。  
記載内容について、ご確認をお願いします。

■記載内容に相違が無い場合  
そのまま「承認する」をクリックしてください。

■記載内容に相違がある場合  
下記お問合せ欄に相違する具体的内容をご入力の上「お問合せ」をクリックしてください。  
なお、本書作成日後15日以内にお問合せがない場合は、本残高照合通知書の内容通り相違ないものとして処理させていただきます。

表示年月 2016/07 ▼ ➔ 残高照合通知書を表示 ③

※残高照合通知書を閲覧するには、Adobe Reader 7.0以上が必要です。  
Adobe Readerは無料でダウンロードすることができます。  
なお、Adobe Readerに関するお問い合わせはAdobeSystemsまでお願いします。

④ PDF で残高照合通知書が表示されますので、記載内容に相違がないか確認してください。

⑤ 記載内容に相違がない場合は、**承認する** をクリックしてください。

■記載内容に相違がある場合  
下記お問合せ欄に相違する具体的内容をご入力の上「お問合せ」をクリックしてください。  
なお、本書作成日後15日以内にお問合せがない場合は、本残高照合通知書の内容通り相違ないものとして処理させていただきます。

表示年月 2016/07 ▼ ➔ 残高照合通知書を表示

※残高照合通知書を閲覧するには、Adobe Reader 7.0以上が必要です。  
Adobe Readerは無料でダウンロードすることができます。  
なお、Adobe Readerに関するお問い合わせはAdobeSystemsまでお願いします。

本残高照合通知書の内容に相違ない場合は「承認する」をクリックしてください。  
相違等がある場合は、本欄に具体的内容をご入力の上「お問合せ」をクリックしてください。

承認する
お問合せ
⑤

⑥ 記載内容に相違等がある場合は具体的な内容を入力し、**お問合わせ** をクリックしてください。

※後日、弊社よりメールまたはお電話にて連絡させていただきます。

■記載内容に相違がある場合  
下記お問合せ欄に相違する具体的内容をご入力の上「お問合せ」をクリックしてください。  
なお、本書作成日後15日以内にお問合せがない場合は、本残高照合通知書の内容通り相違ないものとして処理させていただきます。

表示年月 2016/07 ▼ ➔ 残高照合通知書を表示

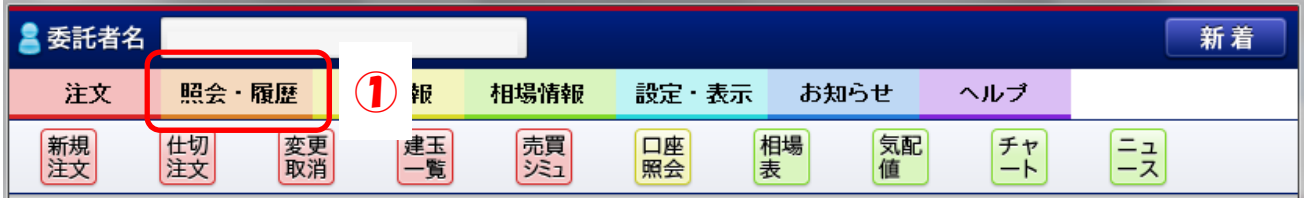
※残高照合通知書を閲覧するには、Adobe Reader 7.0以上が必要です。  
Adobe Readerは無料でダウンロードすることができます。  
なお、Adobe Readerに関するお問い合わせはAdobeSystemsまでお願いします。

本残高照合通知書の内容に相違ない場合は「承認する」をクリックしてください。  
相違等がある場合は、本欄に具体的内容をご入力の上「お問合わせ」をクリックしてください。

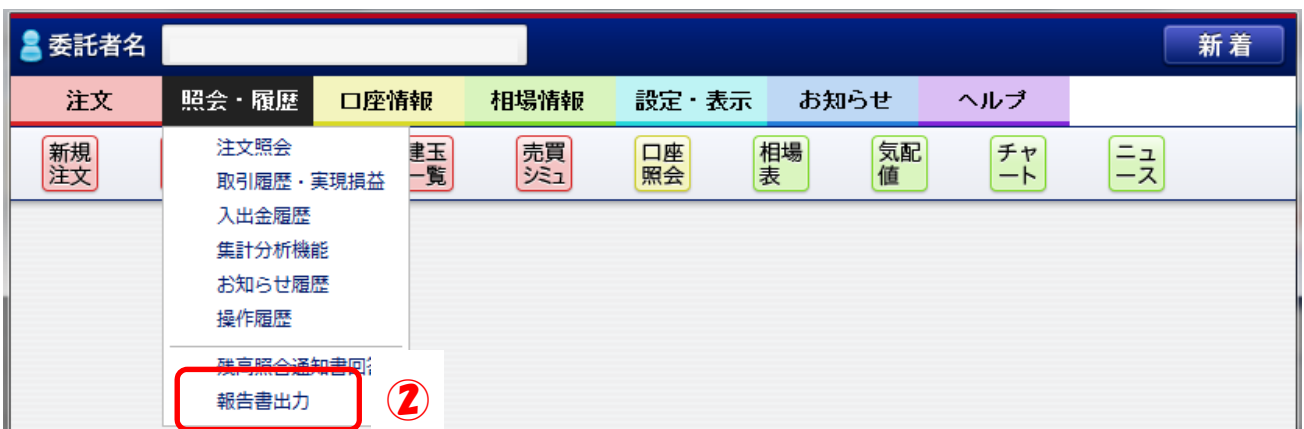
承認する
お問合わせ
⑥

## 報告書を確認する (売買報告書/残高照合通知書/損益証明書を確認する)

① メインメニューの **照会・履歴** をクリックしてください。



② サブメニューの **報告書出力** をクリックしてください



③ カレンダーからご覧になりたい日付の または をクリックしてください。  
 損益証明書は**開始日**と**終了日**をご指定いただき **損益証明書作成** をクリックしてください。



- 残高照合通知書
- 売買報告書

### 損益証明書

※10/01/01以降の日付をご指定下さい。それ以前の日付を入力されますと「2009年以前の「損益証明書」が必要なお客様は、コールセンター(03-3552-0241・平日)

開始日  終了日

「損益証明書」は確定申告の際に印刷してご利用いただけます。

※各報告書を開覧する際は、Adobe Reader 7.0以上が必要です。  
 Adobe Reader は無料でダウンロードすることができます。  
 なお、Adobe Readerに関するお問い合わせはAdobeSystemsまでお願いします。