

取引画面にログイン(ログアウト)する

NTTドコモ (iモード対応端末)、au (EZWeb 対応端末)、Softbank (Yahoo!ケータイ対応端末)でご利用いただけます。

※但し、ご利用の端末が TLS1.0 以降の通信に対応している必要があります。

※一部の機種(ドコモらくらくホン等)につきましては、対応しておりません。

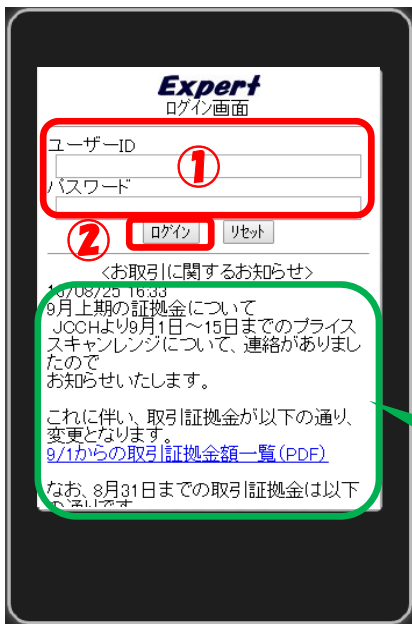
※機種により操作方法や表示可能な文字などが異なり、全てのサービスを利用いただけない場合があります。

下記のログインURLを直接ご入力いただくか、右のQRコードをリーダーで読み取ることで、モバイル(携帯電話)版専用のログイン画面が表示されます。

●ログインURL <https://www.okt-expert.com/ht/mobile/>



通常のログイン方法



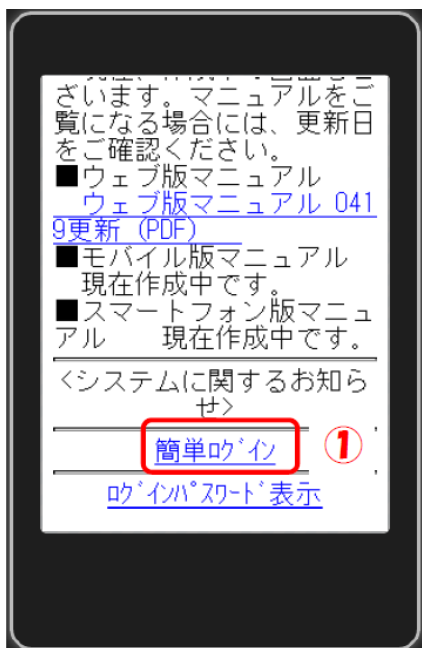
① ユーザーID・パスワードを入力してください。

※パスワードは非表示での入力となりますが、表示して入力されたい場合は、ログイン画面の一番下にある「ログインパスワード表示」をクリックしてください。

② **ログイン** をクリックしてください。

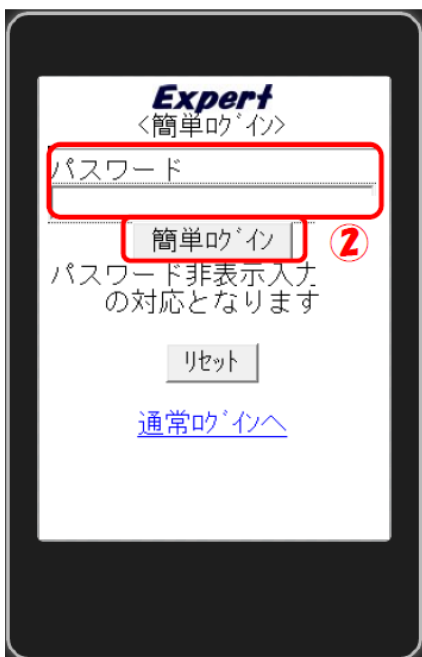
直近のお知らせが表示されます。

簡単ログイン



① ログイン画面一番下の[簡単ログイン]をクリックしてください。

※[簡単ログイン]設定後は、ユーザーID 及びパスワードを入力する必要はありません。



② あらかじめ設定した簡単ログインパスワードを入力し、**簡単ログイン** をクリックしてください。

簡単ログイン機能の設定は、一度、通常のログインをされた後、[設定]メニューから[簡単ログイン設定]を行っていただく必要があります。
⇒[簡単ログイン設定]方法 P.20 へ