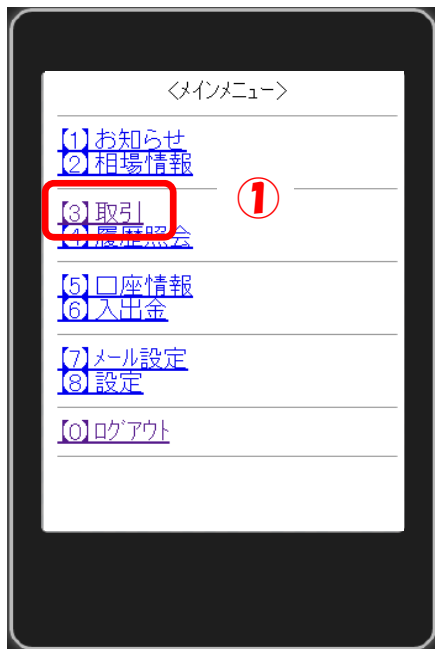
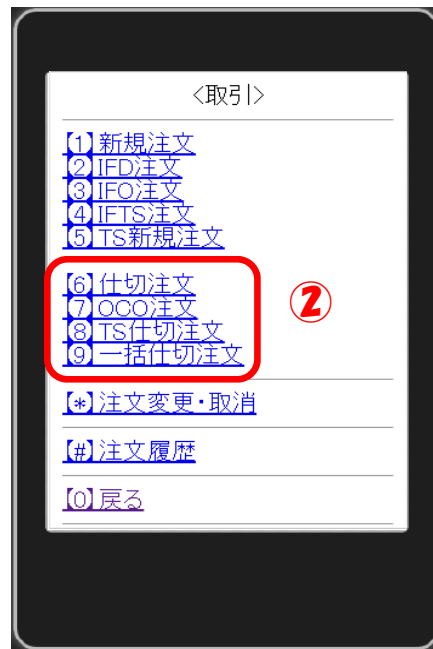


## 仕切注文を発注する

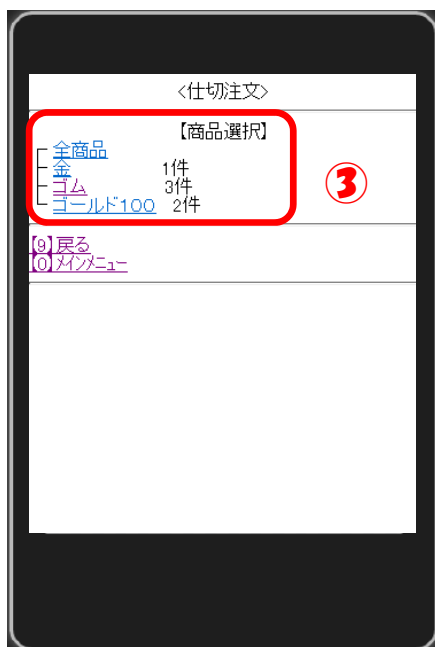
① **取引** をクリックしてください。



② <注文方法> を選択してください。



③ 建玉を保有している商品一覧が表示されますので、<商品> を選択してください。



④ 仕切注文を発注されたい建玉を選択してください。



⑤ 必要項目を選択または入力し、  
確認 をクリックしてください。



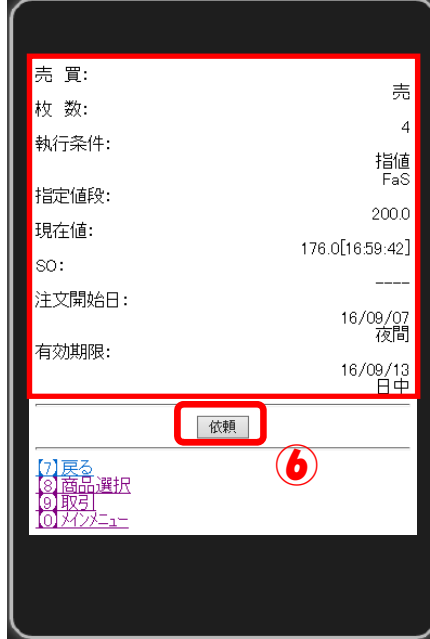
売 買: 売  
 枚 数: 4  
 執行条件: 指値  
 指定値段: FaS  
 現在値: 176.0[16:30:01]  
 SO:  
 注文開始日: 16/09/07  
 有効期限: 16/09/07  
 夜間

確認

[戻る](#)  
[商品選択](#)  
[取引](#)  
[メニュー](#)

⑤

⑥ 確認画面で注文内容を確認のうえ、  
依頼 をクリックしてください。



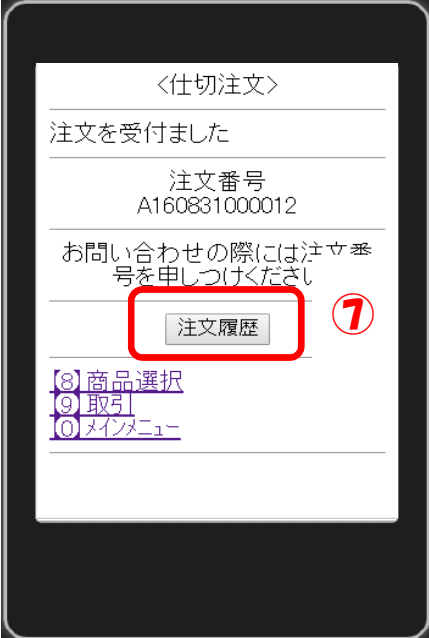
売 買: 売  
 枚 数: 4  
 執行条件: 指値  
 指定値段: FaS  
 現在値: 200.0  
 現在値: 176.0[16:59:42]  
 SO:  
 注文開始日: 16/09/07  
 有効期限: 16/09/13  
 夜間

依頼

[戻る](#)  
[商品選択](#)  
[取引](#)  
[メニュー](#)

⑥

⑦ 受付完了メッセージが表示されますので、注文履歴 をクリックして注文状況を確認してください。



<仕切注文>  
 注文を受付ました  
 注文番号  
 A160831000012  
 お問い合わせの際には注文番  
 号を申しつけてください

注文履歴

[商品選択](#)  
[取引](#)  
[メニュー](#)

⑦