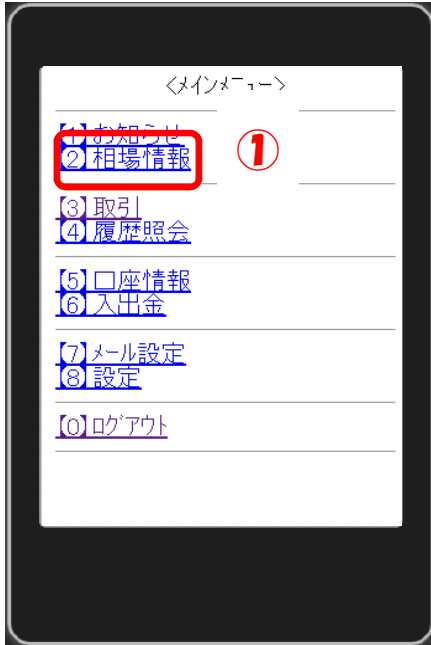
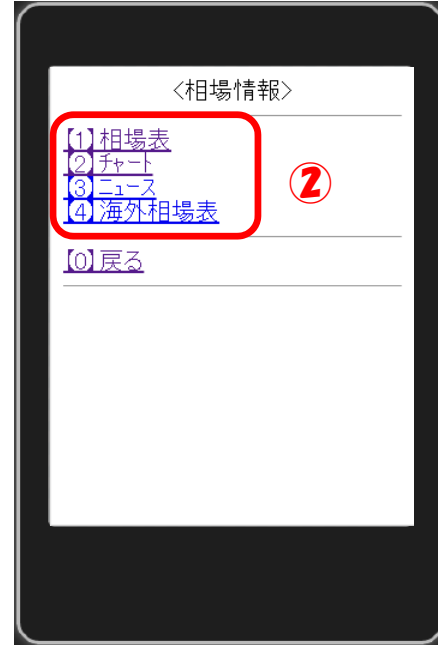


相場情報を見る

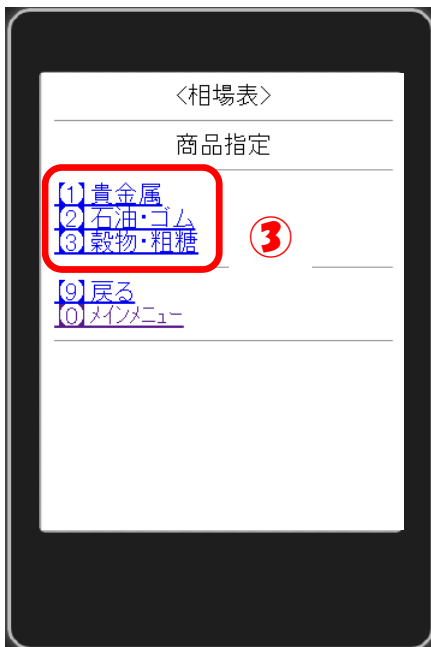
① **相場情報** をクリックしてください。



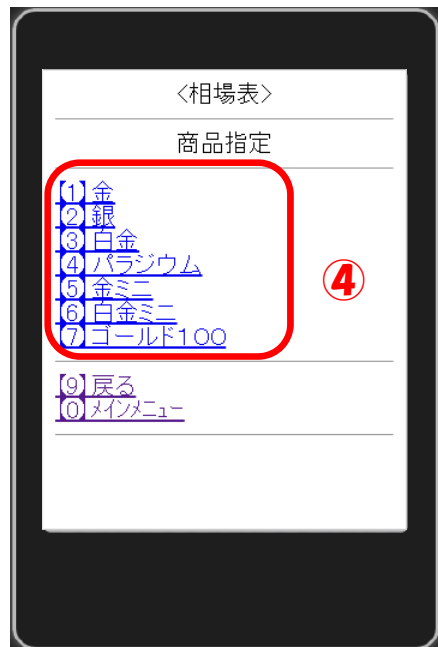
② ご覧になりたい項目を選択してください。



③ <商品グループ> を選択してください。



④ <商品> を選択してください。



■相場表

＜相場表＞

金

更新 2016/09/02 09:38

限 月 17/08

[新規注文](#) | [仕](#)

前日帳入	4,
始 値	4,
高 値	4,967
安 値	3,906
現 在 値	4,336
前 日 比	+36

更新 をクリックすると、最新データが表示されます。

■チャート

＜チャート＞

金

5分足

- ・移動平均+出来高
- ・相対力指数
- ・ストキャステイカス
- ・大引け3段抜き新値足

日足

- ・移動平均+出来高
- ・相対力指数
- ・ストキャステイカス
- ・大引け3段抜き新値足

週足

- ・移動平均+出来高

ご覧になりたい項目を選択してください。

