

アップロード手順(PC用)

- デジタルカメラや携帯電話で「マイナンバー確認書類」および「身元(実在)確認書類」の画像を準備し、お客様のパソコンに保存してください。1つの画像ファイルサイズは6MBまで、アップロードが可能なファイル形式は「jpeg、png、gif、pdf」です。

■参照:マイナンバーおよび身元(実在)確認のための必要書類 【電子アップロードで提出の場合】

	マイナンバー確認書類	身元(実在)確認書類
I	<p>「個人番号カード」表面+裏面のコピー</p> 	必要ありません
II	<p>「通知カード」表面のコピー</p> 	<p>下記のうち1点のコピー</p> <ul style="list-style-type: none"> 「運転免許証」 「パスポート」 「在留カード」 「特別永住者証明書」
III	<p>個人番号が記載された「住民票の写し」または「住民票記載事項証明書」★</p> 	<p>アップロードで提出する場合、 顔写真付の書類に限りません。 顔写真付の書類がない場合は 郵送のみの受付となります。</p>

※いずれの書類も氏名、住所、生年月日が記載された面が必要です。

※住所変更等で裏面にも記載がある場合には、裏面のコピーも提出してください。

※有効期限がある場合には、提出時において有効期限内のものに限ります。

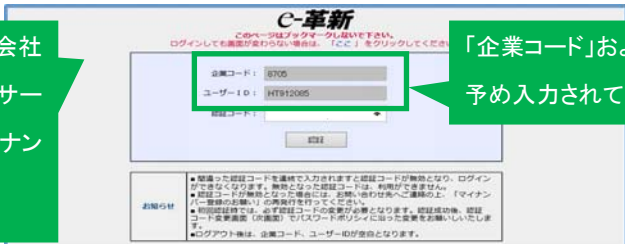
※パスポートは、写真の面および所持人記入欄の面の2面分のコピーが必要です。

※上記一覧で「★」印の書類は、発行3ヵ月以内の正本に限ります(コピー不可)。

- 口座開設の審査終了後、登録済みのパソコンメールアドレス宛に届くメール(件名:【Expert】マイナンバー提出のお願い)の本文中に記載されている「お客様専用URL」にアクセスしてください。アクセス後、下の画面が起動します。

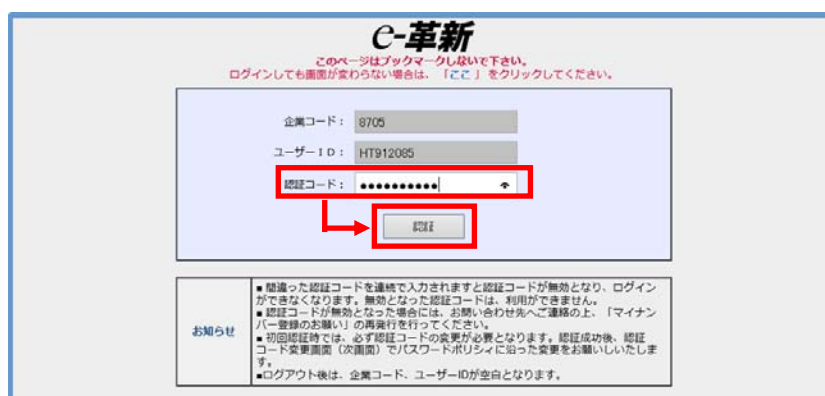
メールを受信後、2週間以内に手続きをお済ませください。2週間を過ぎますと「お客様専用URL」へアクセスできなくなります。

弊社では、セコムトラストシステムズ株式会社が提供する「セコムあんしんマイナンバーサービス(e-革新)」を利用して、お客様のマイナンバーの保管・管理を行っております。



「企業コード」および「ユーザーID」は予め入力されています。

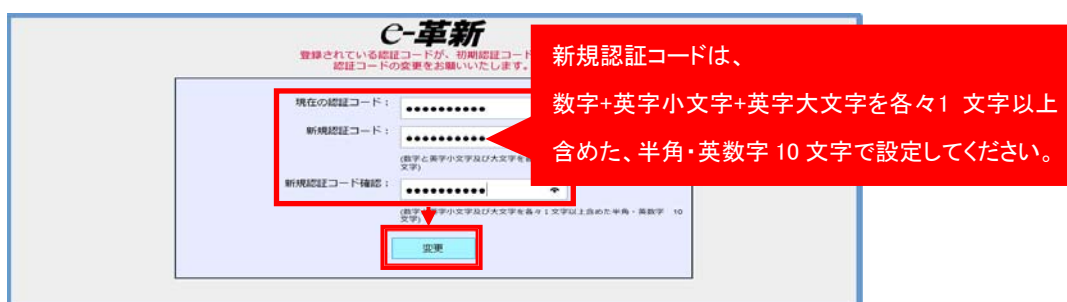
3. 2. のメール本文中に記載されている「お客様専用認証コード」を入力後、「**認証**」をクリックしてください。



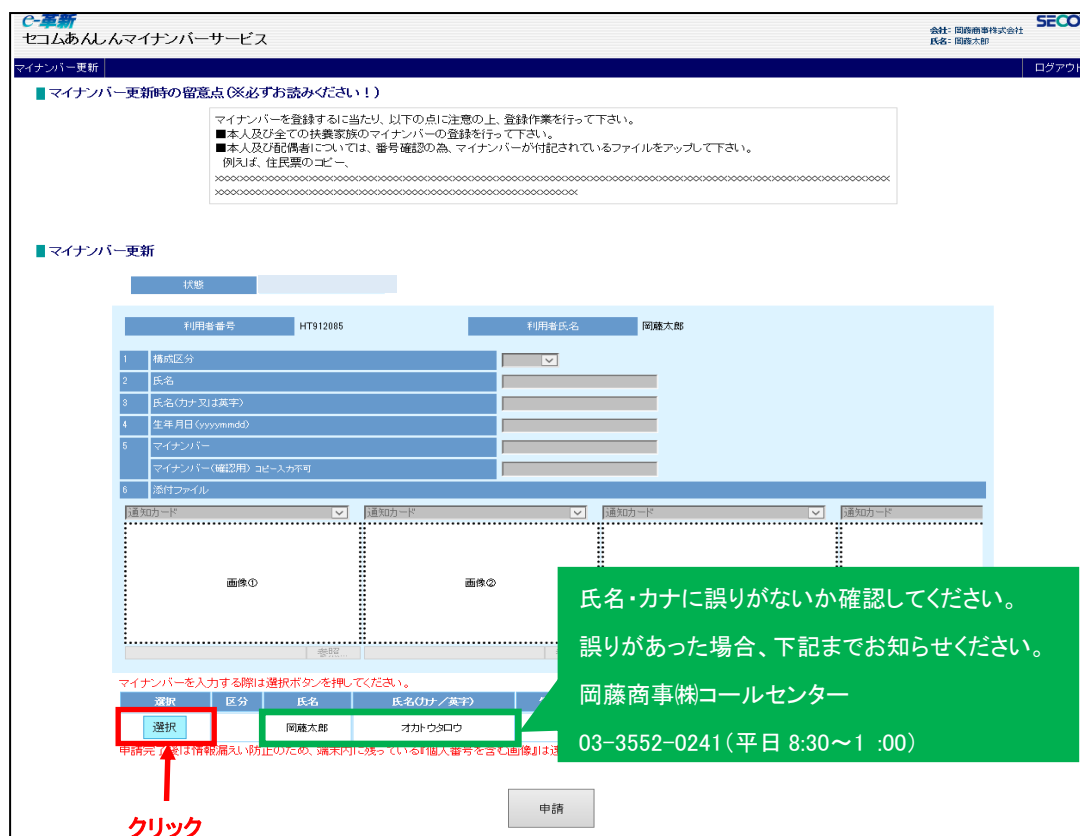
4. 初回ログイン時は、認証コードの変更を求められます。必要事項を入力の上、「**変更**」をクリックしてください。

※現在の認証コードには、2. のメール本文中に記載されている「お客様専用認証コード」を入力

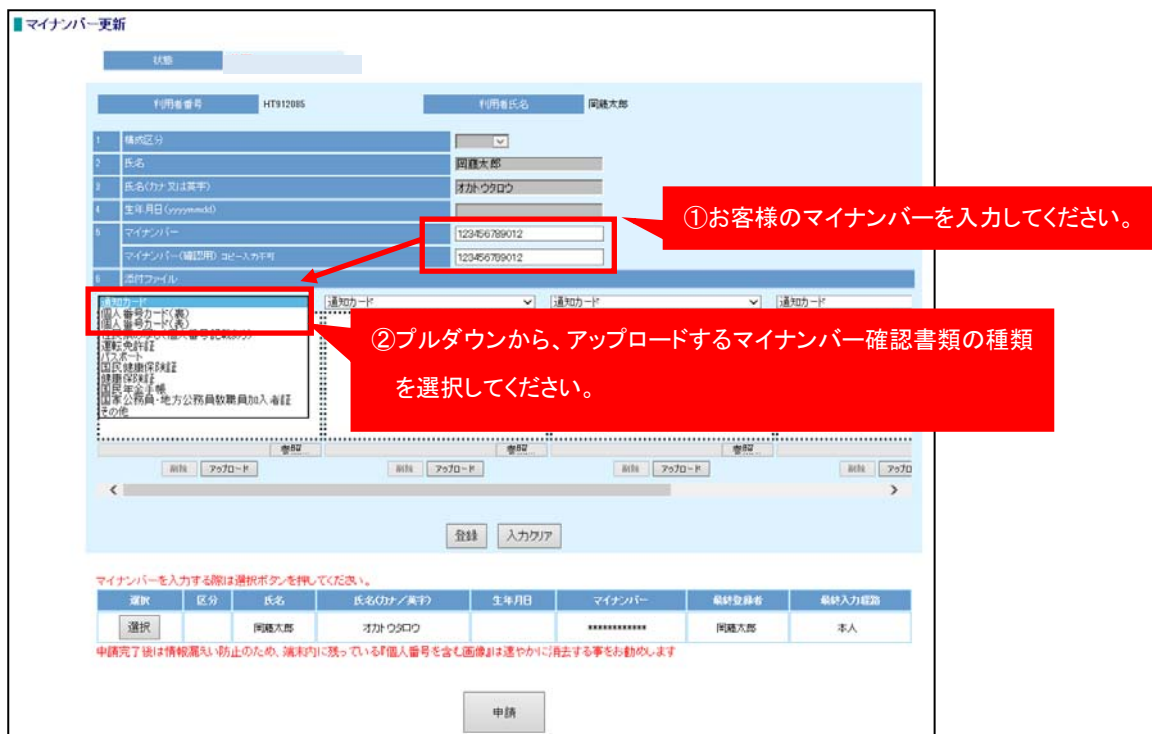
※新規認証コード／新規認証コード確認には、お客様ご自身で設定した認証コードを入力



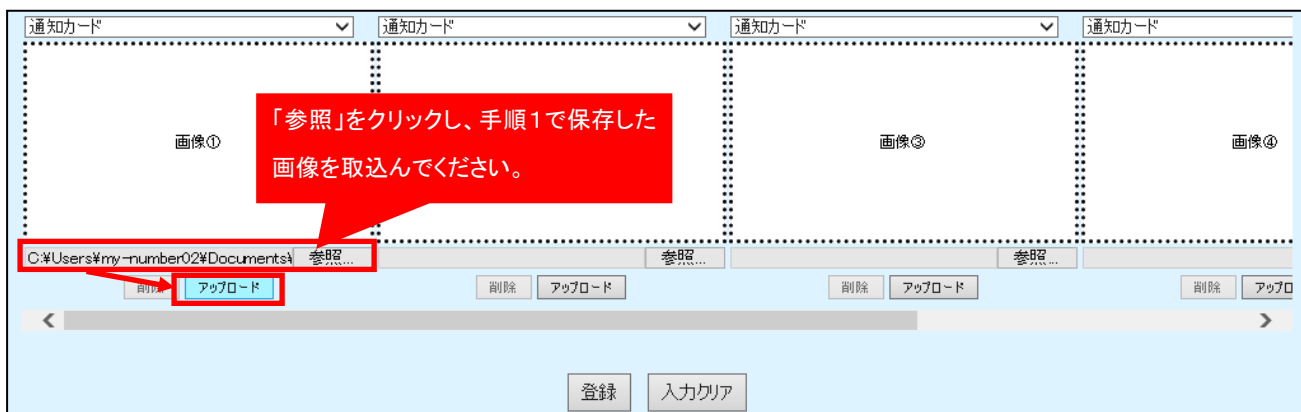
5. マイナンバー更新画面が表示されます。氏名およびカナに誤りが無いか確認後、画面左下の「**選択**」をクリックしてください。



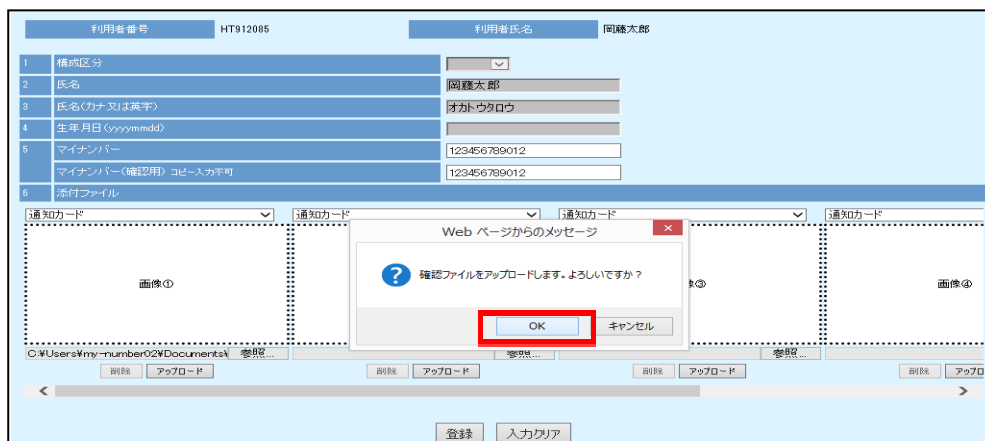
6. お客様のマイナンバー入力後、アップロードする「マイナンバー確認書類」を選択してください。



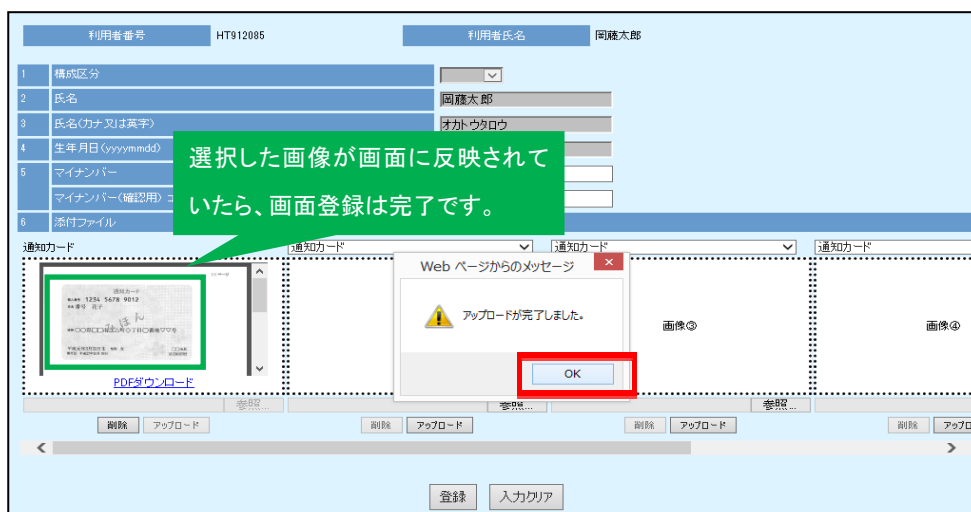
7. **参照** より、1. でパソコンに保存した画像ファイルを指定し、**アップロード** をクリックしてください。



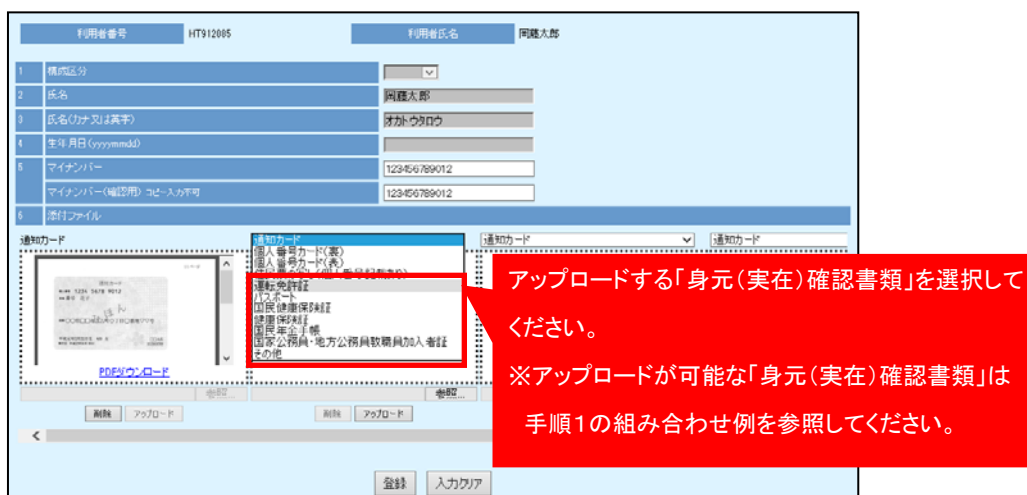
8. アップロード確認の画面が表示されますので、**OK** をクリックしてください。



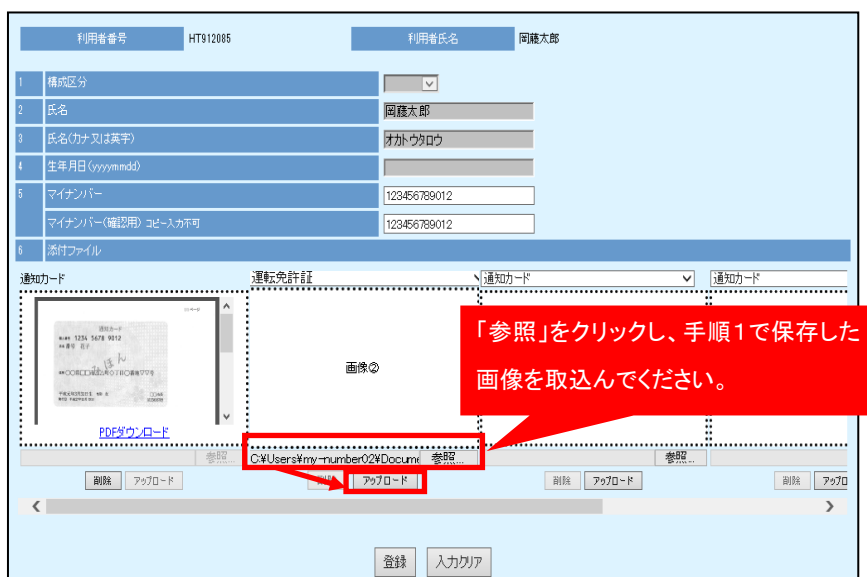
9. アップロード完了の画面が表示されますので、**OK** をクリックしてください。



10. 次にアップロードする「身元(実在)確認書類」を選択してください。



11. **参照** より、1. でパソコンに保存した画像ファイルを指定し、**アップロード** をクリックしてください。



12. アップロード確認の画面が表示されますので、**OK** をクリックしてください。

The screenshot shows a user registration form for user HT912085 (岡藤太郎). The form includes fields for name, date of birth, and My Number. A confirmation dialog box is displayed in the center, asking "確認ファイルをアップロードします。よろしいですか？" (Upload confirmation file. Is it okay?). The "OK" button is highlighted with a red box.

13. アップロード完了の画面が表示されますので、**OK** をクリックしてください。

The screenshot shows the same user registration form. A completion message dialog box is displayed, stating "アップロードが完了しました。" (Upload completed). The "OK" button is highlighted with a red box.

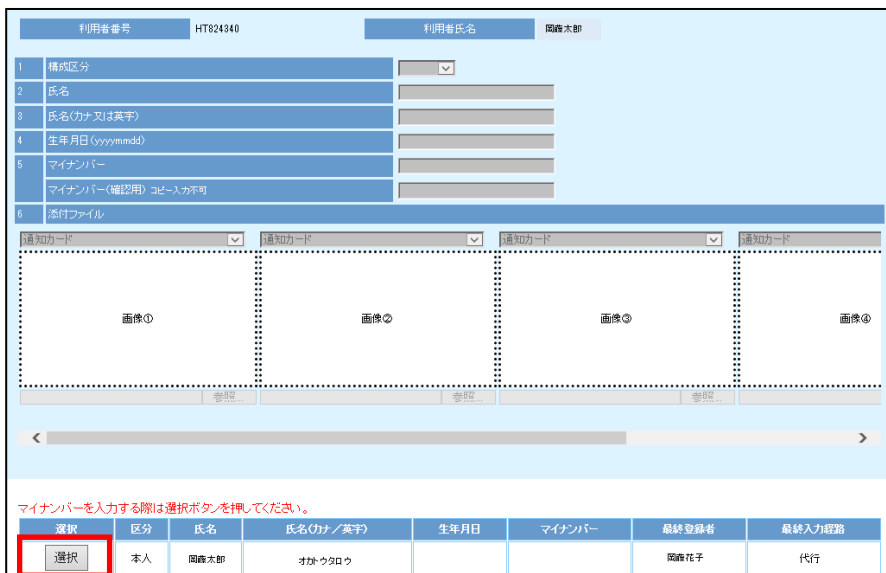
14. 「マイナンバー確認書類」および「身元(実在)確認書類」のアップロード後、**登録** をクリックしてください。
次に登録確認の画面が表示されますので、**OK** をクリックしてください。

The screenshot shows the user registration form with two PDF files uploaded. A registration confirmation dialog box is displayed, asking "登録します。よろしいですか？" (Register. Is it okay?). The "OK" button is highlighted with a red box. A red arrow points from the "登録" (Register) button at the bottom of the form to the "OK" button in the dialog box.

15. 登録完了の画面が表示されますので、**OK** をクリックしてください。



16. 画面左下の**選択** をクリックしてください。



17. 再度、お客様のマイナンバーを入力してください。



18. 「マイナンバー確認書類」および「身元(実在)確認書類」の画像がアップロードされているのを確認後、「申請」をクリックしてください。

利用番号 HT912085 利用者氏名 岡藤太郎

1 構成区分
2 氏名 岡藤太郎
3 氏名(カナ又は英字) オカトウタロウ
4 生年月日 (yyyymmdd)
5 マイナンバー 123456789012
マイナンバー(確認用) コピー入力不可 123456789012

6 添付ファイル

通知カード 運転免許証 通知カード 通知カード

PDFダウンロード PDFダウンロード

削除 アップロード 削除 アップロード 削除 アップロード 参照...

登録 入力クリア

マイナンバーを入力する際は選択ボタンを押してください。

選択	区分	氏名	氏名(カナ/英字)	生年月日	マイナンバー	最終登録者	最終入力経路
選択		岡藤太郎	オカトウタロウ		*****	岡藤太郎	本人

申請完了後は情報漏えい防止のため、端末内に残っている個人番号を含む画像は速やかに消去する事をお勧めします

申請

19. 申請確認の画面が表示されますので、「OK」をクリックしてください。

利用番号 HT912085 利用者氏名 岡藤太郎

1 構成区分
2 氏名
3 氏名(カナ又は英字)
4 生年月日 (yyyymmdd)
5 マイナンバー
マイナンバー(確認用) コピー入力不可

6 添付ファイル

通知カード 通知カード 通知カード 通知カード

Web ページからのメッセージ

申請を行います。よろしいですか?

OK キャンセル

20. 申請完了の画面が表示されますので、「OK」をクリックしてください。以上でアップロードは完了です。
弊社にて、提出いただいたアップロードの画像を精査した後(※1)、登録済みのパソコンメールアドレス宛にメール(件名:【Expert】新規注文発注可能のお知らせ)を送信いたします(※2)。

マイナンバー更新

状態 申請済

利用番号 HT912085

区分	氏名	氏名(カナ/英字)	最終登録者	最終入力経路
	岡藤太郎	オカトウタロウ	岡藤太郎	本人

申請完了後は情報漏えい防止のため、端末内に残っている個人番号をお勧めします

Web ページからのメッセージ

申請が完了しました。

OK

- ※1 画像の精査には、ご提出日を含め1～3営業日前後を要しますので、予めご了承ください。
- ※2 画像に不備等があった場合、再度アップロードを行っていただくか、または郵送にてご提出いただくこととなります。
この場合、まだ新規注文は発注いただけません。予めご了承ください。

<お問合せ窓口>

岡藤商事㈱コールセンター(平日 8:30～18:00)

固定電話から 0120-40-8624

携帯電話から 03-3552-0241